

# Մագիստրոսական կրթության մտադրությունների գնահատում

Քանակական հետազոտություն



Հետազոտությունը նախաձեռնել և  
իրականացրել է ՀԱԱՀ ՈԳԱ կենտրոնը



[www.anau.am](http://www.anau.am)




[qualityassurance@anau.am](mailto:qualityassurance@anau.am)

# ԲՈՎԱՆԴԱԿՈՒԹՅՈՒՆ

Հետազոտության նկարագրություն.....	3
Տվյալների վերլուծություն. ....	6

# ՀԵՏԱԶՈՏՈՒԹՅԱՆ ՆԿԱՐԱԳՐՈՒԹՅՈՒՆ



# Հետազոտության կառուցվածք



## ՆՊԱՏԱԿ

Ուսումնասիրել ՀԱԱՀ բակալավրի ավարտական կուրսի ուսանողների՝ ՀԱԱՀ-ում մագիստրոսական կրթություն ստանալու ապագա մտադրությունները:



## ՀԵՏԱԶՈՏՈՒԹՅԱՆ ԽՆԴԻՐՆԵՐ

Հետազոտության առջև դրված խնդիրներն են պարզել ՀԱԱՀ բակալավրի ավարտական կուրսի ուսանողների

- մագիստրոսական կրթություն ստանալու նախընտրելի ուղղությունները
- մագիստրոսական կրթության կազմակերպման նախընտրելի սկզբունքները (տևողություն, ժամեր, հաճախականություն և այլն)
- մագիստրոսական կրթությունից սպասելիքները



## ՄԵԹՈԴԱԲԱՆՈՒԹՅՈՒՆ ԵՎ ԸՆՏՐԱՆՔ

- Քանակական հետազոտություն ստանդարտացված հարցաթերթով:
- Տվյալների հավաքագրում Google.forms հարթակի միջոցով
- Հարցումն անցկացվել է 1ՀԱԱՀ բակալավրի ավարտական կուրսի ուսանողների շրջանում
- Ընտրանքի ծավալ՝ 206 կայացած հարցազրույց\*

\* Ընտրանքի կառուցվածքը մանրամասն ներկայացված է slide 4-ում:



## ԾԱԾԿՈՒՅԹ

ՀԱԱՀ բակալավրի ավարտական կուրսի ուսանողներ



## ԴԱՇՏԱՅԻՆ ԱՇԽԱՏԱՆՔՆԵՐ

22.05.20– 02.06.20

# Ընտրանքի բաշխում

- Դաշտային աշխատանքները կազմակերպվել են ֆակուլտետների ղեկանների միջոցով, որոնք իրենց ֆակուլտետների բակալավրի ավարտական կուրսի ուսանողների էլ. փոստի հասցեներին ուղարկել են օնլայն հարցաթերթիկի link-ը:
- 2 անգամ հետադարձ նամակ է ուղարկվել ուսանողներին հարցաթերթիկը լրացնելու մասին: Այս փուլում կիրառվել են նաև Facebook, viber և այլ հավելվածները՝ որպես ինֆորմացիայի փոխանցման աղբյուր:
- Ընդհանուր առմամբ, **ավարտական կուրսի 206 ուսանողներ** են մասնակցել հարցմանը՝ ապահովելով **57.4% մասնակցության ցուցանիշ (response rate):**
- Համաձայն վիճակագրության՝ հավաքագրված տվյալները ներկայացուցական են ընդհանուր համախմբության հետ:
- Այնուամենայնիվ, «Պարենամթերքի և տեխնոլոգիայի» ֆակուլտետի **42.9% մասնակցության ցուցանիշը (response rate)** ներկայացուցական չէ առանձին վերլուծության համար:

ՖԱԿՈՒԼՏԵՏՆԵՐ	ԳԼԽԱՎՈՐ ՀԱՍՏԱԽՄԲՈՒԹՅՈՒՆ		ԸՆՏՐԱՆՔԻ ԾԱՎԱԼ	
	N		N	%
Տնտեսագիտության և ագրոբիզնեսի ֆակուլտետ	124		72	58.1%
Պարենամթերքի տեխնոլոգիայի ֆակուլտետ	91		39	42.9%
Ագրարային ճարտարագիտության ֆակուլտետ	57		41	71.9%
Ագրոնոմիական ֆակուլտետ	48		29	60.4%
Անասնաբուժության և անասնաբուծության ֆակուլտետ	39		25	64.1%
<b>ԸՆԴԱՄԵՆԸ</b>	<b>359</b>		<b>206</b>	<b>57.4%</b>

# ՏՎՅԱԼՆԵՐԻ ՎԵՐԼՈՒԾՈՒԹՅՈՒՆ

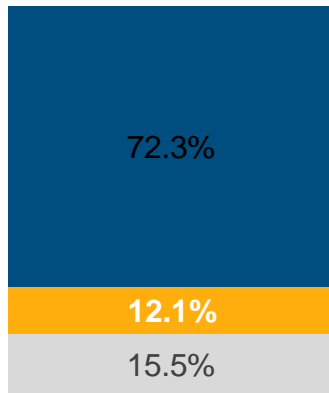


# ԱՊԱԳԱ ՄՏԱԴՐՈՒԹՅՈՒՆՆԵՐԸ

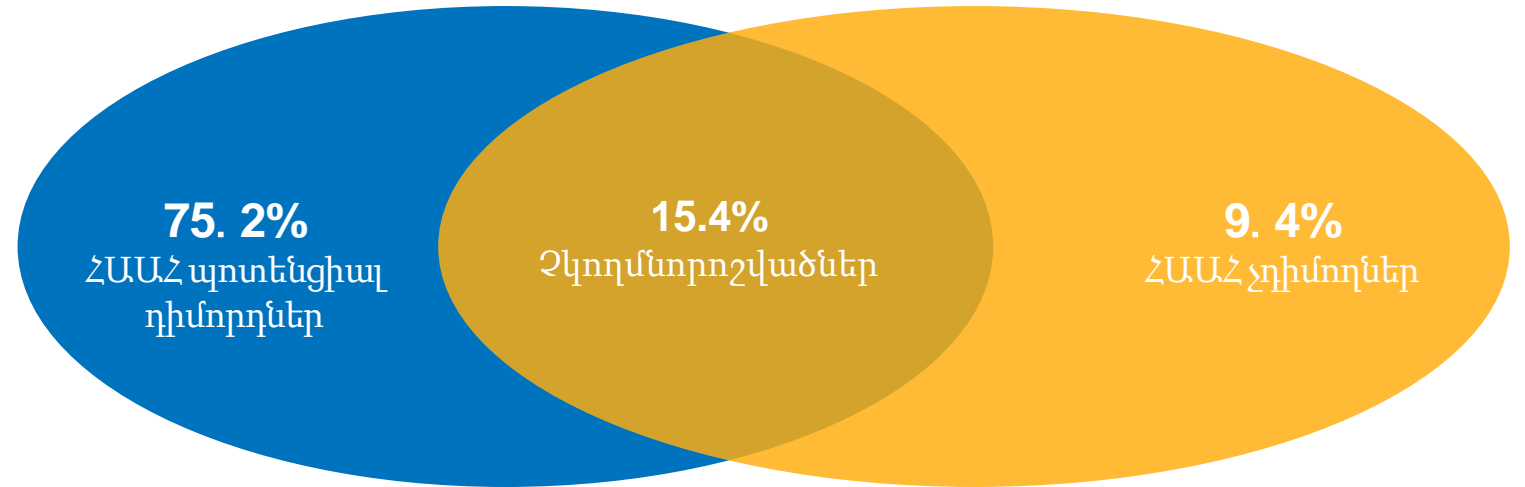
**260\*** ուսանող



Մագիստրոսական կրթություն ստանալու մտադրություններ (N total base: 206)



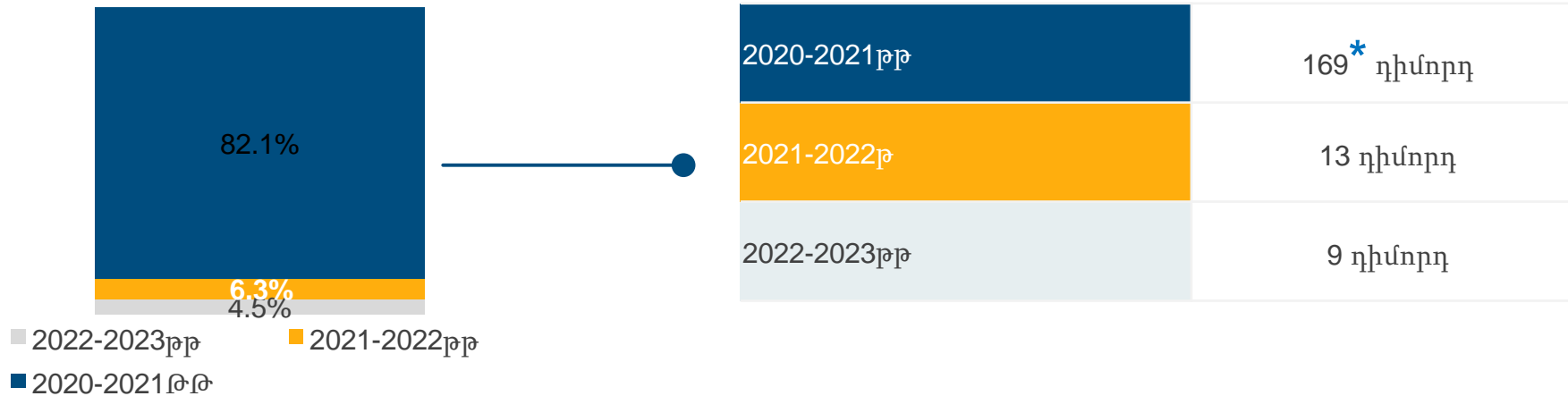
■ Դպ   ■ Ոչ   ■ Այո



• Տվյալները էքստրապոլացված են ըստ ՀԱԱՀ-ի բակալավրի ավարտական կուրսի ուսանողների ընդհանուր թվի

# ԴԻՄԵԼՈՒ ՏԱՐԵԹԻՎԸ ԵՎ ԴԻՄՈՐԴՆԵՐԻ ՔԱՆԱԿԸ

Մագիստրոսական կրթության  
դիմելու տարեթիվը  
(N total base: 112)

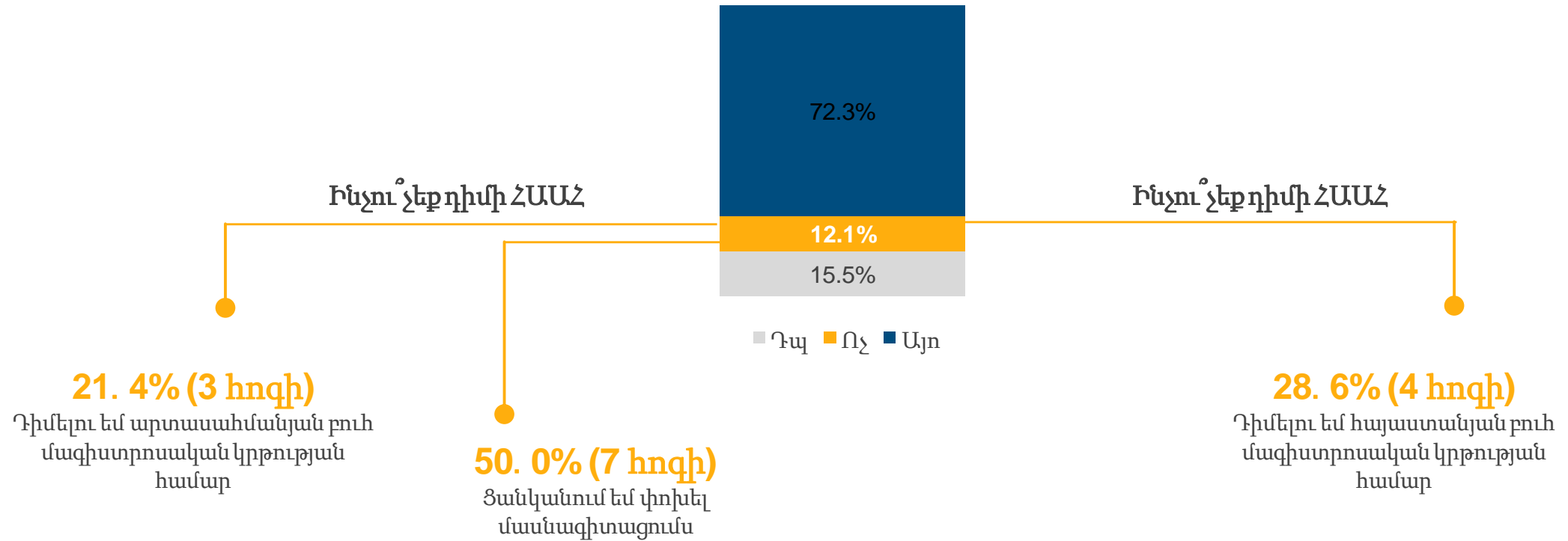


• Տվյալները էքստրապոլացված են ըստ ՀԱԱՀ մագիստրոսական կրթության դիմելու պատրաստվող ուսանողների ընդհանուր թվի



# ՀԱԱՀ ՉԴԻՄԵԼՈՒ ՊԱՏՃԱՌՆԵՐԸ

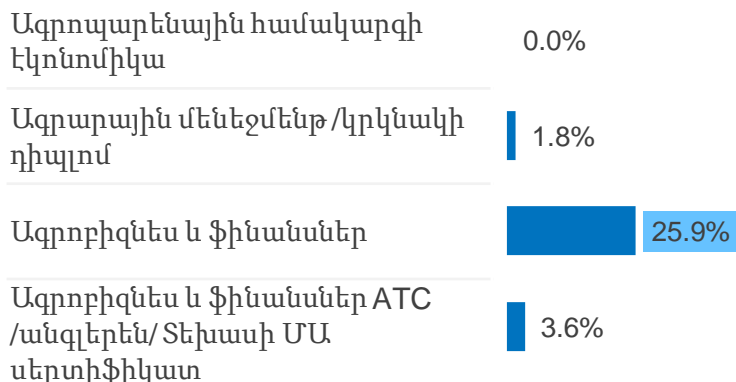
Մագիստրոսական կրթություն  
ստանալու մտադրություններ  
(N total base: 206)



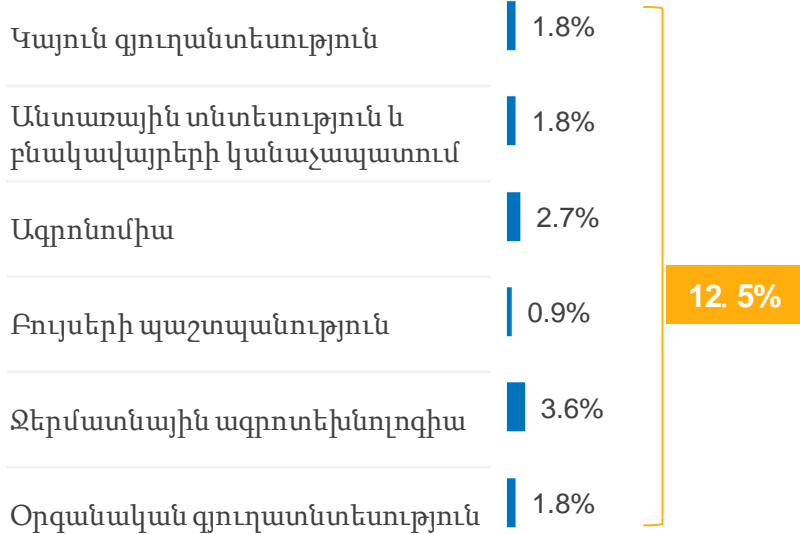
# ՀԱԱՀ ԴԻՄՈՐԴՆԵՐԻ ՄԱՍՆԱԳԻՏԱԿԱՆ ԿՈՂՄՆՈՐՈՇՈՒՄՆԵՐԸ

- Թուփ 5 մասնագիտությունները նշված են կապույտ գույնով
- Առավել քիչ պահանջարկ ունի Ագրոնոմիական ֆակուլտետը:

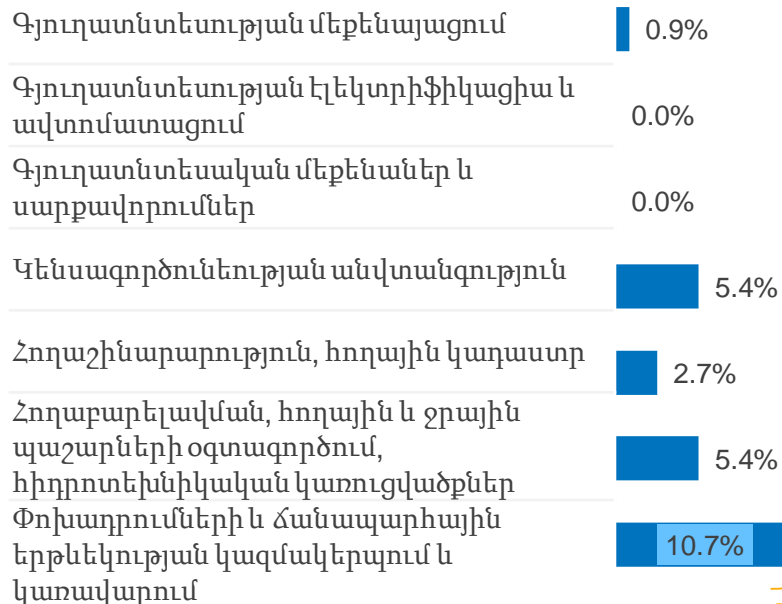
## Տնտեսագիտության և ագրոբիզնեսի ֆակուլտետ



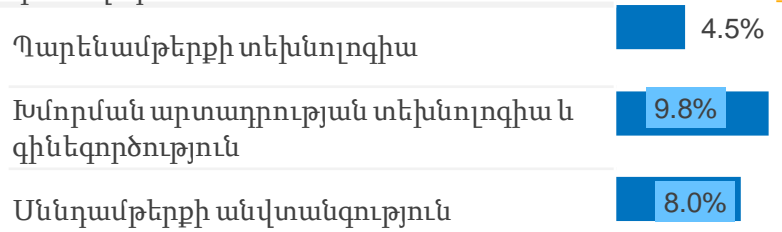
## Ագրոնոմիական ֆակուլտետ



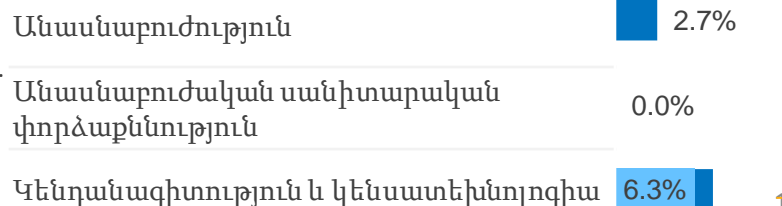
## Ագրարային ճարտարագիտության ֆակուլտետ



## Պարենամթերքի տեխնոլոգիայի ֆակուլտետ

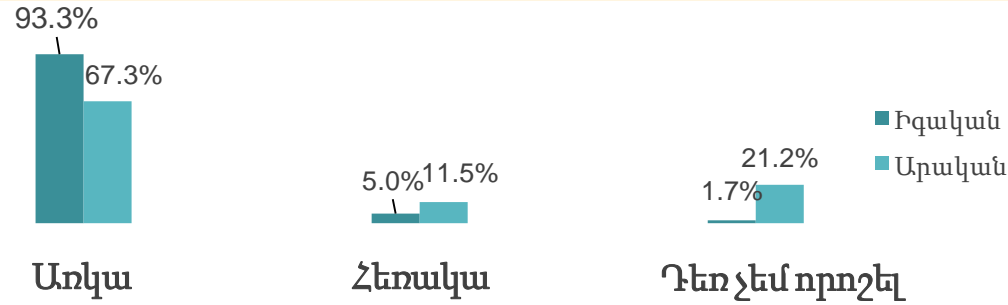


## Անասնաբուծություն և անասնաբուծության ֆակուլտետ

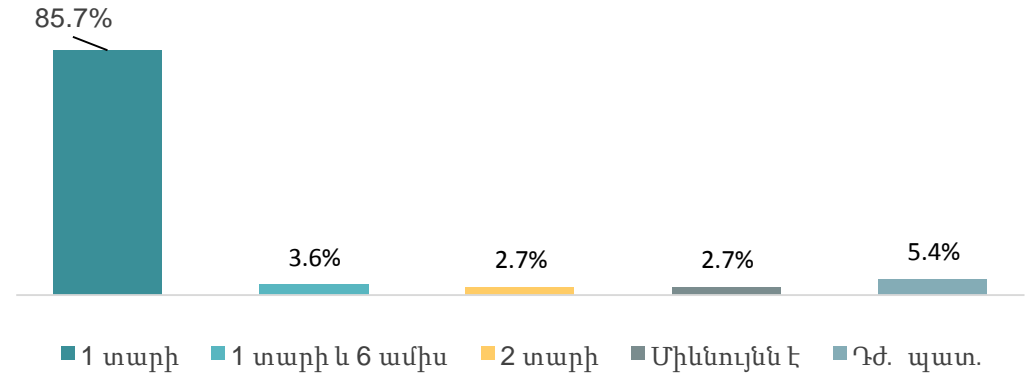


# ԿՐԹՈՒԹՅԱՆ ԿԱԶՄԱԿԵՐՊՄԱՆ ՆԱԽԸՆՏՐԵԼԻ ՄԿԶԲՈՒՆՔՆԵՐԸ

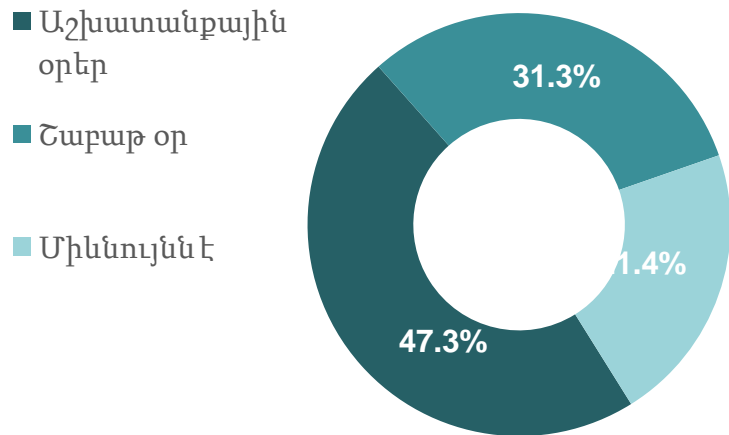
- Դասելով գրաֆիկներից կարելի է ասել, որ ուսանողների կրթության կազմակերպման նախընտրելի մոտեցումը հետևյալն է՝
- Կրթությունը լինի ստացիոնար (81.3%)
- Աշխատանքային օրերին (47.3%), Շաբաթը 3 օր (58,9%) և 09:00-13:00 ընկած հատվածում (57,1%)
- 1 տարի տևողությամբ (85,7%)



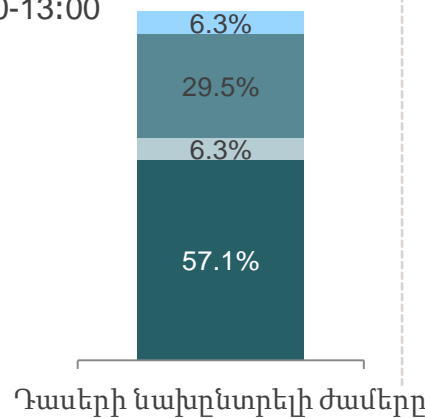
Ուսման նախընտրելի տարիների քանակը



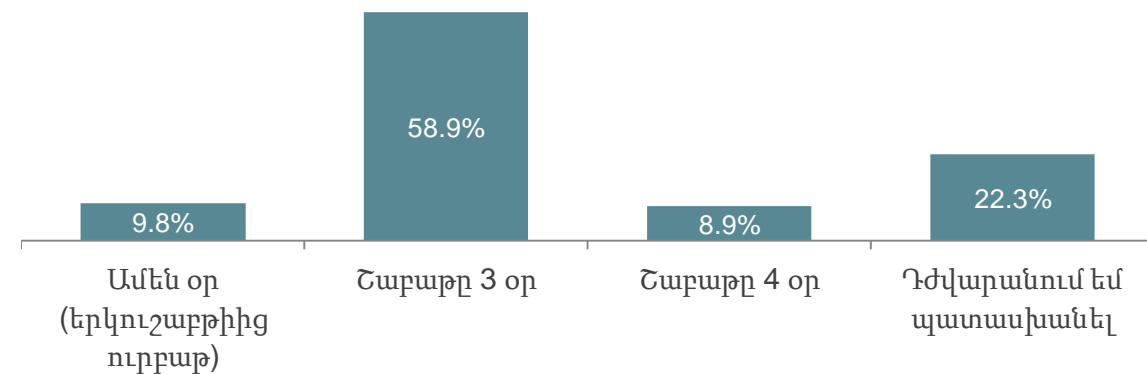
Դասերի կազմակերպման նախընտրելի օրերը



- Միևնույն է
- 18:30-21:30
- 13:00-17:00
- 09:00-13:00



Դասերի կազմակերպման նախընտրելի հաճախականությունը



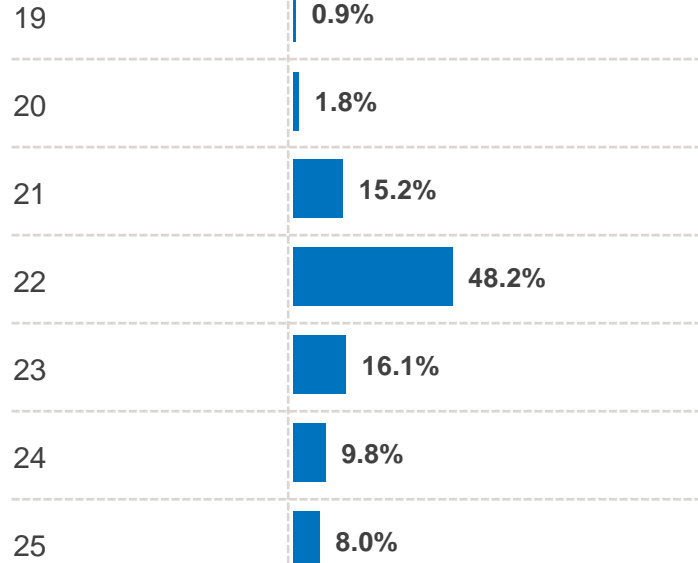
# ՀԱԱՀ Մագիստրոսական կրթությունից սպասելիքները

## Սպասելիքներ



# ՀԱՐՑՎՈՂՆԵՐԻ ԴԵՄՈԳՐԱՖԻԱԿԱՆ ՊԱՏԿԵՐԸ

## ՏԱՐԻՔ, ՍԵՌ, ԱՄՈՒՍՆԱԿԱՆ ԿԱՐԳԱՎԻՃԱԿ



Իգական 69.6%

Արական 53.6%



Չամուսնացած 93.8%

Ամուսնացած 6.3%

## ԶԲԱՂՎԱԾՈՒԹՅՈՒՆ, ԲԱՆԱԿՈՒՄ ԾԱՌԱՅԵԼՈՒ ՀԱՎԱՆԱԿԱՆՈՒԹՅՈՒՆ



Աշխատանքը համատեղում եմ ուսման հետ 71.4%

Չեմ աշխատում 28.6%



Մեկնելու է զինծառայություն 15.4%

Չի մեկնելու զինծառայության 73.1%

Դժ. պատ. 11.5%