



**Ուսանողների վերաբերյալ
տեղեկատվության**

**(Կուրս, ԷԼ.հասցե, ստուգման
գրքույկի համար)**

հստակեցման ու ձեռքբերման

Ուղեցույց

ՔԱՅԼ 1. Մուտք ebuh համակարգ

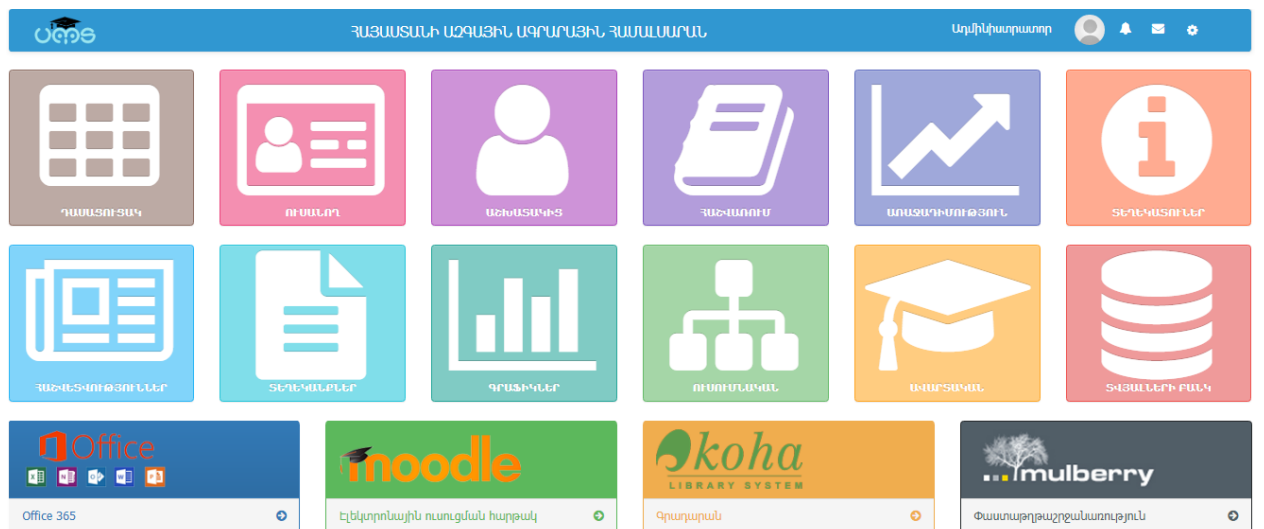
Անհրաժեշտ է մուտք գործել ebuh համակարգ՝ "https://ums.anau.am/" հղմամբ

ՀԱՅԱՍՏԱՆԻ ԱԶԳԱՅԻՆ ԱԳՐԱՐԱՅԻՆ ՀԱՄԱԼՍԱՐԱՆ

ԲՈՒՔ-ի կառավարման ավտոմատացման համակարգ



Մուտքագրե՛ք Ձեր **մուտքանունը** և **գաղտնաբառը**:



ՔԱՅԼ 3. Համեմատում և թերությունների շտկում moodle էլեկտրոնային ուսուցման հարթակում, էլ. հասցեների ստացում

Պետք է մուտք գործել "http://elearning.anau.am/" համակարգ, մուտքագրել **մուտքանունը և գաղտնաբառը**:

Դասընթացի հարթակում **Կառավարում** դաշտում օգտագործողների մեջ ընտրել **Գրանցել օգտատեր** հղումը:

Մասնակիցներ

No filters applied

Search keyword or select filter

ENROL USERS

Number of participants: 6

Անուն: **Բողոք**

Ազգանուն: **Բողոք**

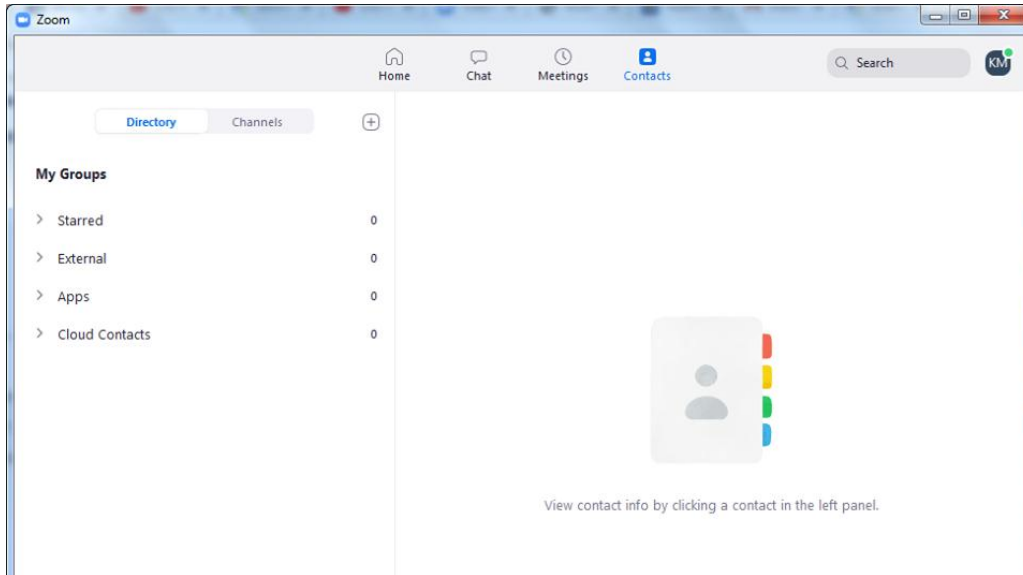
Ընտրել	Անուն / Ազգանուն	ID համար	Էլ. փոստ	Բաժին	Դերեր	Խմբեր	Դասընթացի վերջին մուտքը	Status
<input type="checkbox"/>	Ալբերտ Դովհաննիսյան	16065	abo.hovhannisan99@mail.ru		Որսանող	Խմբեր չկան	Երբեք	Active
<input type="checkbox"/>	Լուսինե Դովսեպյան		lusine.hovsepyan@yandex.ru		Դասախոս	Խմբեր չկան	3 օր 3 ժամ	Active
<input type="checkbox"/>	Հայկ Սարգսյան	16059	sargsyanhayk590@gmail.com		Որսանող	Խմբեր չկան	Երբեք	Active

Եթե ուսանողն արդեն Ձեր կողմից կցվել է, ապա բացված ցուցակից, համեմատելով *Ստուգման գրքույկի համարը*, ընտրեք ուսանողին, կրկնօրինակեք (copy) էլ. հասցեն և գրանցեք zoom.us հարթակում:

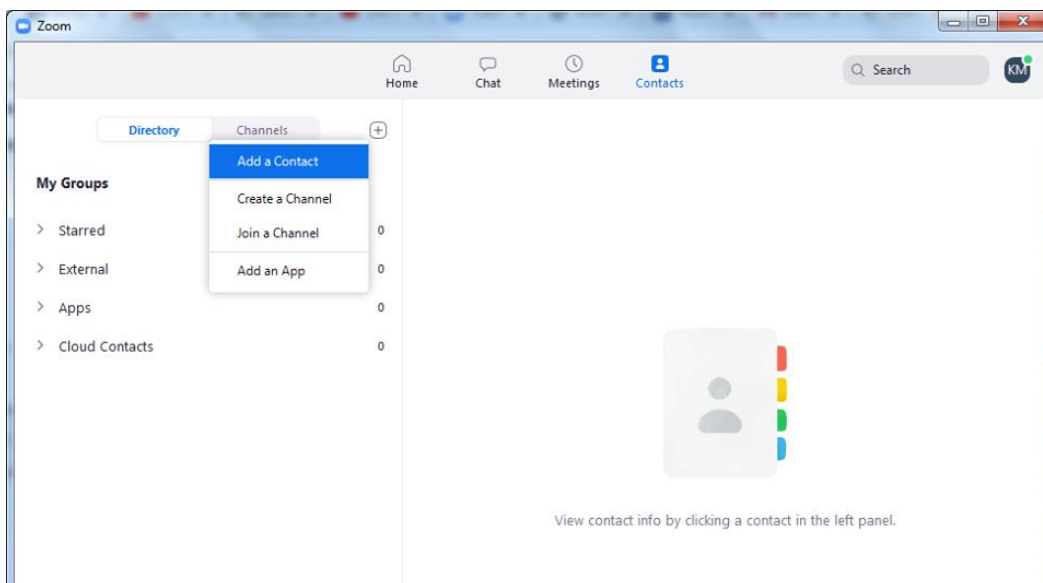
*** Եթե Ստուգման գրքույկի համարը փոխված է, հիմք ընդունել ebus համարկարգի տվյալը:**

ՔԱՅԼ 4. Գրանցում zoom.us հարթկում

1. Նախ անհրաժեշտ է գրանցվել **zoom.us** հարթակում:
2. Գրանցվելուց հետո մուտք գործեք հարթակ Ձեր **մուտքանունով** և **գաղտնաբառով**:
3. Այնուհետև մտեք **Կոնտակտ** բաժին



4. Սեղմեք ավելացնել կոնտակտ



5. Մուտքագրեք ուսանողի էլ. հասցեն